
2019학년도 대학입학 전형계획

2017. 4. 28.



학과(부) 및 전형유형별 모집인원의 경우 대학구조개혁으로 인하여 변경될 수 있습니다.
2019학년도 수시 및 정시모집 요강을 확인하시기 바랍니다.

차례 | CONTENTS

	수시모집 전형유형별 전형방법 요약 1	수시모집	
	정시모집 전형유형별 전형방법 요약 2	정시모집	
	모집단위 및 전형유형별 모집인원 3	수시/정시	
학생부 교과	학생부교과 전형 5	수시모집	
	의예·간호 전형 6		
학생부 종합	자기추천자 전형 7		
실기 위주	음악적재능 우수자 전형 8		
	체육특기자 전형 9		
고른기회 대상자	지역인재 전형 10		
	사회배려 대상자 전형 11		
	농어촌학생 전형 12		
	특성화고교 동일계열 출신자 전형 13		
	학생부교과(성적) 반영방법 14		
	실기고사 반영방법 16		
	일반학생 전형 18		정시모집
	수능우수자 전형 20		
	본교 업무 부서 및 학부(과) 전화번호 21		수시/정시
	본교 캠퍼스로 오시는 길 22		수시/정시

수시모집 전형유형별 전형방법 요약

모집 시기	전형 유형	전형명	지원자격	모집단위	전형방법	최저학력제한
수시모집	학생부교과	학생부교과	일반계고교 졸업(예정)자, 종합고 보통과 졸업(예정)자, 과학고·외국어고·국제고교 졸업(예정)자, 검정고시 출신자	전체 모집단위 (의예과, 간호학과, 스포츠헬스케어학과, 음악학과 제외)	학생부교과 100	없음
		의예·간호	일반계고교 졸업(예정)자, 종합고 보통과 졸업(예정)자, 과학고·외국어고·국제고교 졸업(예정)자, 검정고시 출신자, 의예과는 3학년 1학기까지 과학교과 이수단위 20단위 이상 이수한 자만 지원 가능	의예과, 간호학과	1단계 : 학생부교과 80 + 서류심사 20 [5배수] 2단계 : 1단계 성적 80 + 면접 20	없음
	학생부종합	자기추천자	고교졸업학력 소지(예정)자 (*고교계열 제한 없음)	전체 모집단위 (의예과, 스포츠헬스케어학과, 음악학과 제외)	학생부교과 60 + 면접 40	없음
				스포츠헬스케어학과	실기 40 + 면접 30 + 학생부교과 30	없음
	실기위주	음악적재능 우수자	음악적 재능이 뛰어난 자	음악학과	실기 80 + 면접 20	없음
		체육특기자	모집 종목에 경기실적이 있는 자	스포츠헬스케어학과	학생부교과 20 + 경기실적 60 + 면접 20	없음
	고른기회대상자	지역인재	부산·울산·경남지역 고교 전학년 이수자, 3학년 1학기까지 과학교과 이수단위 20단위 이상 이수한 자만 지원 가능	의예과	1단계 : 학생부교과 80 + 서류심사 20 [3배수] 2단계 : 1단계 성적 80 + 면접 20	없음
		사회배려대상자	국가보훈대상자/ 국민기초생활수급자 또는 차상위계층/만학도/특수교육대상자 *	경영학부, 공공인재학부, 국제경상학부, 사회복지학과, 소비자·가족학과, 신문방송학과, 특수교육과, 전자IT기계자동차공학부, 의용공학부, 작업치료학과, 바이오식품과학부, 제약공학과	1단계 : 서류심사 100 [5배수 내외] 2단계 : 면접 100	없음
		농어촌학생 (정원 외)	[유형 I]중학교 입학 시부터 고등학교 졸업시까지 교육과정을 이수하고 본인 및 부모가 농어촌 지역에 거주할 것 [유형 II]학생 본인만 농어촌 소재지 학교에서 초·중·고 전 교육과정을 이수 및 거주할 것 * 의예과는 3학년 1학기까지 과학교과 이수단위 20단위 이상 이수한 자만 지원 가능	해당 모집단위	학생부교과 100	없음
				신문방송학과, 컴퓨터공학부, 토목도시공학부, 보건안전공학과, 의용공학부	학생부교과 60 + 면접 40	없음
				의예과, 간호학과	1단계 : 학생부교과 80 + 서류심사 20 [5배수] 2단계 : 1단계 성적 80 + 면접 20	없음
	특성화고교 동일계열 출신자 (정원 외)	특성화 고등학교 졸업(예정)자 중 지원 모집단위에 해당되는 특성화고교 동일계열 기준학과의 교과과정을 이수한 자	해당 모집단위	학생부교과 100	없음	

*각 전형별 지원자격 기준은 모집요강내의 전형별 세부내용을 확인하시기 바랍니다.

정시모집 전형유형별 전형방법 요약

모집 시기	모집 군	전형유형	모집단위	전형요소별 점수					비고
				수능 성적	학생 부교과	면접 고사	실기 고사	계	
정시 모집	'가'	일반학생	의예과	735		20		755	
			스포츠헬스케어학과	400			600	1,000	
			음악학과	200		100	700	1,000	
		수능우수자	간호학과, 의생명화학과, 국제어문학부, 인문문화융합학부, 경영학부, 공공인재학부, 국제경상학부, 보건행정학과, 사회복지학과, 상담심리치료학과, 소비자·가족학과, 신문방송학과, 유아교육과, 특수교육과, 건축학과, 디자인엔지니어링학과, 미래에너지공학과, 전자IT기계자동차공학부, 컴퓨터공학부, 토목도시공학부, 환경공학과, 물리치료학과, 보건안전공학과, 의용공학부, 작업치료학과, 나노융합공학부, 바이오식품과학부, 바이오테크놀로지학부, 제약공학과, 헬스케어IT학과	735				735	
			의예과	735		20		755	
			간호학과, 의생명화학과, 인문문화융합학부, 경영학부, 공공인재학부, 사회복지학과, 소비자·가족학과, 신문방송학과, 유아교육과, 특수교육과, 건축학과, 디자인엔지니어링학과, 미래에너지공학과, 전자IT기계자동차공학부, 컴퓨터공학부, 토목도시공학부, 환경공학과, 물리치료학과, 보건안전공학과, 의용공학부, 작업치료학과, 나노융합공학부, 바이오식품과학부, 바이오테크놀로지학부, 제약공학과, 헬스케어IT학과	735				735	
		농어촌학생	스포츠헬스케어학과	400			600	1,000	
			의생명화학과, 경영학부, 공공인재학부, 건축학과, 디자인엔지니어링학과, 전자IT기계자동차공학부, 컴퓨터공학부, 토목도시공학부, 환경공학과, 보건안전공학과, 의용공학부, 나노융합공학부, 바이오식품과학부, 바이오테크놀로지학부, 제약공학과, 헬스케어IT학과		100			100	
			스포츠헬스케어학과		100		600	700	
		특성화고교 동일계열 출신자	컴퓨터시뮬레이션학과, 통계학과, 멀티미디어학부, 산업경영공학과, 실내건축학과, 임상병리학과	735				735	
			통계학과, 멀티미디어학부, 산업경영공학과, 실내건축학과, 임상병리학과	735				735	
			멀티미디어학부, 산업경영공학과, 실내건축학과		100			100	
'다'	수능우수자	컴퓨터시뮬레이션학과, 통계학과, 멀티미디어학부, 산업경영공학과, 실내건축학과, 임상병리학과	735				735		
	농어촌학생	통계학과, 멀티미디어학부, 산업경영공학과, 실내건축학과, 임상병리학과	735				735		
	특성화고교 동일계열 출신자	멀티미디어학부, 산업경영공학과, 실내건축학과		100			100		

모집단위 및 전형유형별 모집인원

단과대학	모집단위	수시모집									정시모집			
		학생부교과		학생부종합	실기전형		고른기회 대상자					정시'가군		정시'다군
		학생부교과	의예·간호	자기추천자	음악적재능우수자	체육특기자	지역인재	사회배려대상자	농어촌학생	특성화고교동일계열출신자	일반학생	수능우수자	수능우수자	
의과대학	의예과		35				28		4		29			
	간호학과		48	8					5			24		
문리과대학	의생명화학과	17		13					2	1		0		
	컴퓨터시뮬레이션학과	16		9									4	
	국제어문학부	43		28								9		
	인문문화융합학부	40		35					4			5		
	스포츠헬스케어학과			21		8			3	3	9			
	음악학과				21						16			
사회과학대학	경영학부	46		25				1	2	1		8		
	공공인재학부	59		12				1	4	1		8		
	국제경상학부	46		26				2				6		
	보건행정학과	25		5								5		
	사회복지학과	17		17				1	2			0		
	상담심리치료학과	16		15								3		
	소비자·가족학과	19		7				1	1			3		
	신문방송학과	16		13				1	1			0		
	유아교육과	12		6					1			3		
	통계학과	20		10						1			0	
	특수교육과	8		13				1	1			3		
공과대학	건축학과	18		19					3	2		6		
	디자인엔지니어링학과	16		12					1	1		12		
	멀티미디어학부	34		20					1	1			6	
	미래에너지공학과	23		12					1			5		
	산업경영공학과	24		20					3	1			6	
	실내건축학과	20		16					1	1			4	
	전자IT기계자동차공학부	110		50				5	7	3		15		

단과대학	모집단위	수시모집									정시모집			
		학생부교과		학생부종합	실기 전형		고른기회 대상자					정시'가'군		정시'다'군
		학생부교과	의예·간호	자기추천자	음악적재능우수자	체육특기자	지역인재	사회배려대상자	농어촌학생	특성화고교동일계열출신자	일반학생	수능우수자	수능우수자	
공과대학	컴퓨터공학부	50		28					3	2		5		
	토목도시공학부	25		21					3	1		6		
	환경공학과	19		12					2	1		5		
보건의료대학	물리치료학과	22		12					2			6		
	보건안전공학과	27		11					3	2		7		
	의용공학부	55		17				2	3	2		8		
	임상병리학과	15		20					4				5	
	작업치료학과	20		10				1	1			4		
BNIT융합대학	나노융합공학부	70		19					2	1		10		
	바이오식품과학부	35		8				2	3	1		5		
	바이오테크놀로지학부	35		28					5	2		7		
	제약공학과	32		37				3	3	2		8		
	헬스케어IT학과	30		15					2	1		5		
계		1,080	83	650	21	8	28	21	84	30	54	191	25	

- 학부(과) 및 전형유형별 모집인원의 경우 구조조정으로 인하여 변경될 수 있습니다.
최종 인원은 추후 모집요강을 참조하여 주시기 바랍니다.

수시모집

학생부교과 전형 (학생부 교과)

1. 지원자격

- 가. 일반계 고등학교 졸업(예정)자
 - 나. 종합고 보통과 졸업(예정)자
 - 다. 특목고 졸업(예정)자 중 아래 해당자
 - 과학고, 외국어고, 국제고 졸업(예정)자
 - 라. 고등학교 졸업학력 검정고시 합격자
- ※ 단, 특성화고등학교[종합고의 특성화(전문계) 과정 이수자 포함], 마이스터고, 예술고, 체육고, 고등학교 학력인정 평생교육시설 출신자 지원불가
- ※ 석차등급이 표기되지 않는 고등학교의 경우 지원불가

2. 최저학력 기준

학생부교과(성적) 및 수학능력시험 성적에 의한 최저학력 제한 없음

3. 전형방법

선발단계	전형방법	실질반영비율	총점
일괄합산	학생부교과 100%	학생부교과 100%	100점

※ 학생부교과 반영방법 : 14페이지 '학생부교과(성적) 반영방법' 참조

의예·간호 전형 (학생부 교과)

1. 지원자격

- 가. 일반계 고등학교 졸업(예정)자
 - 나. 종합고 보통과 졸업(예정)자
 - 다. 특목고 졸업(예정)자 중 아래 해당자
 - 과학고, 외국어고, 국제고 졸업(예정)자
 - 라. 고등학교 졸업학력 검정고시 합격자
- ※ 의예과는 3학년 1학기까지 과학교과의 이수단위를 20단위 이상 이수한 자만 지원할 수 있음(검정고시 제외)
- ※ 단, 특성화고등학교[종합고의 특성화(전문계) 과정 이수자 포함], 마이스터고, 예술고, 체육고, 고등학교 학력인정 평생교육시설 출신자 지원불가
- ※ 석차등급이 표기되지 않는 고등학교의 경우 지원불가

2. 최저학력 기준

학생부교과(성적) 및 수학능력시험 성적에 의한 최저학력 제한 없음

3. 전형방법

선발단계	선발배수	전형방법	실질반영비율	총점
1단계	5배수	학생부교과 80% + 서류심사 20%	학생부교과 61.5% + 서류심사 38.5%	100점
2단계	1배수	1단계 성적 80% + 면접 20%	1단계 성적 67.5% + 면접 32.5%	100점

※ 학생부교과 반영방법 : 14페이지 '학생부교과(성적) 반영방법' 참조

자기추천자 전형 (학생부 종합)

1. 지원자격

고등학교 졸업(예정)자 및 동등학력 소지자

※ 검정고시 및 특성화고, 특수목적고 출신자 등 지원 가능

※ 석차등급이 표기되지 않는 고등학교의 경우 지원불가

2. 최저학력 기준

학생부교과(성적) 및 수학능력시험 성적에 의한 최저학력 제한 없음

3. 전형방법

모집단위	선발 단계	전형방법	실질반영비율	총점
전체모집단위 (의예과, 스포츠헬스케어학과, 음악학과 제외)	일괄 합산	학생부교과 60% + 면접 40%	학생부교과 53% + 면접 47%	100점
스포츠헬스케어학과	일괄 합산	실기 40% + 면접 30% + 학생부교과 30%	실기 46.7% + 면접 35.1% + 학생부교과 18.2%	100점

※ 학생부교과 반영방법 : 14페이지 '학생부교과(성적) 반영방법' 참조

자기소개서는 제출하지 않습니다.

음악적재능 우수자 전형 (실기 위주)

1. 지원자격

고등학교 졸업(예정)자 및 동등학력 소지자 중 음악적 재능이 우수한 자

2. 최저학력 기준

학생부교과(성적) 및 수학능력시험 성적에 의한 최저학력 제한 없음

3. 전형방법

선발단계	전형방법	실질반영비율	총점
일괄합산	실기 80% + 면접 20%	실기 80% + 면접 20%	100점

※ 실기 반영방법 : 16페이지 '실기고사 반영방법' 참조

체육특기자 전형 (실기위주)

1. 모집단위별 모집인원

단과대학	모집단위	선발종목 및 모집인원			
		조정(남)	씨름(남)	하키(여)	축구(남)
문리과대학	스포츠헬스케어학과	8			

2. 지원자격

가. 축구 종목 지원자 : 대한축구협회 주최 고교 리그대회 및 전국대회 2018년도 출전 기록이 있는 자

나. 축구 이외 종목 지원자 : 아래 해당자

1) 2018년도 전국규모대회 1, 2, 3위 입상자

2) 2017년도 전국규모대회 1, 2위 입상자 또는 3위 2회 이상 입상자

3) 2016년도 전국규모대회 1위 입상자, 2위 2회 이상 입상자, 또는 3위 3회 이상 입상자

4) 국제적 규모대회 1, 2, 3위 입상자 또는 국가대표(상비군 포함) 소속으로 활동하고 있는 자

3. 최저학력 기준

학생부교과(성적) 및 수학능력시험 성적에 의한 최저학력 제한 없음

4. 전형방법

가. 전형요소별 배점 및 반영비율 :

선발단계	전형방법	총점
일괄합산	학생부교과 20% + 경기실적 60% + 면접 20%	500점

※ 학생부교과 반영방법 : 14페이지 '학생부교과(성적) 반영방법' 참조

지역인재 전형 (고른기회 대상자)

1. 지원자격

부산·울산·경남 소재 고등학교에서 고교 입학에서 졸업까지 전 교육과정을 이수하고 졸업한 자 또는 졸업예정자

- ※ 3학년 1학기까지 과학교과의 이수단위를 20단위 이상 이수한 자만 지원할 수 있음
- ※ 부산·울산·경남 이외 지역의 고등학교를 재학한 경우(학교생활기록부 확인) 지원자격 미달 처리됨
- ※ 석차등급이 표기되지 않는 고등학교의 경우 지원불가

2. 최저학력 기준

학생부교과(성적) 및 수학능력시험 성적에 의한 최저학력 제한 없음

3. 전형방법

선발단계	선발배수	전형방법	실질반영비율	총점
1단계	3배수	학생부교과 80% + 서류심사 20%	학생부교과 61.5% + 서류심사 38.5%	100점
2단계	1배수	1단계 성적 80% + 면접 20%	1단계 성적 67.5% + 면접 32.5%	100점

※ 학생부교과 반영방법 : 14페이지 '학생부교과(성적) 반영방법' 참조

사회배려 대상자 전형 (고른기회 대상자)

1. 지원자격

고등학교 졸업(예정)자 및 동등학력 소지자로서 아래의 자격조건을 한 가지 이상 충족하는 자

가. 국가보훈대상자

- 1) 독립유공자의 자녀 및 손자녀
- 2) 국가유공자 및 그의 자녀
- 3) 고엽제후유의증환자(수당지급대상자) 및 그의 자녀
- 4) 5·18민주유공자 및 그의 자녀
- 5) 특수임무수행자 및 그의 자녀
- 6) 6·18자유상이자 및 그의 자녀
- 7) 지원 순직·공상 군경(공무원) 및 그 자녀
- 8) 보훈보상대상자 및 그 자녀

나. 국민기초생활보장수급자, 차상위계층, 우선돌봄 차상위 가구

- 1) 국민기초생활보장수급자
 - 「국민기초생활보장법」 제2조 제1호에 따른 수급(권)자 가구의 학생
- 2) 차상위 복지급여를 받고 있는 가구의 학생
 - 「국민기초생활보장법」 제10호에 차상위계층에 의한 가구의 학생
- 3) 우선돌봄 차상위 가구의 학생

다. 만학도

고교졸업 후 5년 이상 경과된 자 또는 만 23세 이상인 자(1996년 2월 29일 이전 출생자)

라. 특수교육대상자

장애인 등록을 필한 장애인

2. 최저학력 기준

학생부교과(성적) 및 수학능력시험 성적에 의한 최저학력 제한 없음

3. 전형방법

선발단계	선발배수	전형방법	실질반영비율	총점
1단계	5배수	서류심사 100%	서류심사 100%	100점
2단계	1배수	면접 100%	면접 100%	100점

농어촌학생 전형 (고른기회 대상자)

1. 지원자격

【유형 I】 학생 본인이 **중학교 입학 시부터 고등학교 졸업 시까지 전 교육과정(6년)을 이수**하고 졸업(예정)한자로서, 재학기간 중 **부모와 본인 모두가 농어촌지역에 거주한 자**

【유형 II】 학생 본인이 **초등학교 입학 시부터 고등학교 졸업 시까지 전 교육과정(12년)을 이수**하고 졸업(예정)한 자로서, 재학기간 중 **본인이 농어촌지역에 거주한 자**

※ **의예과는 3학년 1학기까지 과학교과의 이수단위를 20단위 이상 이수한 자만 지원할 수 있음**

※ 해당기간 동안 단 1일이라도 본인(유형 I -부모포함)이 농어촌지역을 벗어나거나(주민등록초본 기준), 학생이 농어촌지역을 벗어난 중·고교(유형 II -초등학교포함)에 재학한 경우 지원자격 미달 처리됨

※ **【유형 I】**부모 사망 : 중·고교재학 중 사망한 경우 사망전까지의 거주지가 농어촌지역이어야 함

※ **【유형 I】**부모 이혼 : 중·고교재학 중 이혼한 경우 부모의 이혼 전 거주지와 친권이 있는 부 또는 모의 거주지가 농어촌지역이어야 함

※ 검정고시출신자 및 특수목적고(과학고, 외국어고, 국제고, 예술고, 체육고, 마이스터고)출신자는 제외함

※ 석차등급이 표기되지 않는 고등학교의 경우 지원불가

※ **농어촌 지역**은 '군 지역과 시 지역 중 읍·면 지역 및 도서·벽지 지역'을 말하며 고교졸업 이후 또는 재학 중 행정구역 개편 등으로 소재지 구분이 변경된 경우에는 초·중·고교 입학 당시를 기준으로 합니다. (지방자치법 제3조에 의한 읍·면지역 및 도서·벽지지역 교육진흥법시행규칙 제2조에 의한 지역)

※ 도서·벽지지역 교육진흥법시행규칙 제2조에 의한 농어촌 추가 인정 지역<개정 2016. 6. 17.>

(**인천광역시**) 중구 무의동, (**안산시**) 단원구 풍도동, (**청주시**) 상당구 월오동, (**대전광역시**) 유성구 송정동, (**목포시**) 달동, 울도동, (**광주광역시**) 광산구 양산동, (**여주시**) 경호동, 모도동, (**사천시**) 마도동, 신수동, (**문경시**) 유곡동, 신기동, (**태백시**) 황지동, 장성동, 철암동, 문곡동, 소도동, 통동, 원동, 동점동

2. 최저학력 기준

학생부교과(성적) 및 수학능력시험 성적에 의한 최저학력 제한 없음

3. 전형방법

모집단위	선발단계	전형방법	실질반영비율	총점
의예과, 간호학과	1단계 (5배수)	학생부교과 80% + 서류심사 20%	학생부교과 61.5% + 서류심사 38.5%	100점
	2단계 (1배수)	1단계 성적 80% + 면접 20%	1단계 성적 67.5% + 면접 32.5%	
신문방송학과, 컴퓨터공학부, 토목도시공학부, 보건안전공학과, 의용공학부	일괄합산	학생부교과 60% + 면접 40%	학생부교과 53% + 면접 47%	100점
그 외 모집단위	일괄합산	학생부교과 100%	학생부교과 100%	100점

※ 학생부교과 반영방법 : 14페이지 '학생부교과(성적) 반영방법' 참조

※ **신문방송학과, 컴퓨터공학부, 토목도시공학부, 보건안전공학과, 의용공학부**의 경우 **대교협과 협의중**

특성화고교 동일계열 출신자 전형 (고른기회 대상자)

1. 지원자격

- 학교생활기록부 전문교과 30단위 이상 이수하고 아래의 자격조건 중 한가지를 충족하는 자
- 가. 특성화 고등학교 졸업(예정)자 중 지원 모집단위에 해당되는 특성화고교 동일계열 기준학과의 교과과정을 이수한 자
 - 나. 종합고 졸업(예정)자 중 실업계열 이수자로서 고교 출신학과와 동일계열 모집단위 지원자
- ※ 종합고의 보통과는 지원 불가
 ※ 마이스터 고등학교 졸업(예정)자는 지원 불가
 ※ 초중등교육법에 따른 고등기술학교와 평생교육법에 따른 학력인정시설 등의 졸업자는 지원 불가
 ※ 석차등급이 표기되지 않는 고등학교의 경우 지원불가

2. 최저학력 기준

학생부교과(성적) 및 수학능력시험 성적에 의한 최저 학력 제한 없음

3. 전형방법

선발단계	전형방법	실질반영비율	총점
일괄합산	학생부교과 100%	학생부교과 100%	100점

※ 학생부교과 반영방법 : 14페이지 '학생부교과(성적) 반영방법' 참조

학생부교과(성적) 반영방법

◆ 2019년 2월 ~ 1999년 2월 졸업(예정)자

■ 공통사항(반영교과)

모집단위	반영 교과 (1학년 ~ 3학년 1학기)			활용지표
의예과	국어, 영어, 수학, 과학, 사회교과의 모든 과목(이수단위 고려)			석차 등급
그 외 모집단위	영어 교과	국어 또는 수학 교과	자율 교과	
	2과목	3과목	4과목	

※ 자율 반영 가능 교과 : 국어, 수학, 외국어, 외국어(영어), 외국어에관한교과, 영어, 과학, 과학에관한교과, 사회, 도덕, 기술·가정, 한문, 역사, 국제에관한교과

※ 의예과 반영 교과목 평균 등급 : $\sum (\text{과목별 등급} \times \text{이수단위}) / \sum \text{이수단위}$

※ 학기별 성적을 1개 과목으로 산출하되 학년별로 석차가 기재된 경우(2001년 2월 ~ 1999년 2월 졸업자) 학년별 성적을 1개 과목으로 산정

※ 석차등급 또는 석차가 기재된 과목만 활용

※ 졸업자의 경우에도 3학년 1학기 성적까지만 반영

※ 이수단위를 고려한 전 과목 평균 등급 : $\sum (\text{과목별 등급} \times \text{이수단위}) / \sum \text{이수단위}$

※ 석차등급이 없는 경우 석차백분율을 아래와 같이 환산하여 적용

- 동석차가 없는 경우 석차백분율 공식 : $\text{석차} / \text{재적수} \times 100$

- 동석차가 있는 경우 석차백분율 공식 : $\{ \text{석차} + (\text{동석차} - 1) / 2 \} / \text{재적수} \times 100$

- 석차 백분율에 의한 석차 등급 환산표

등급	1	2	3	4	5	6	7	8	9
석차백분율(%)	~ 4	~ 11	~ 23	~ 40	~ 60	~ 77	~ 89	~ 96	~ 100

■ 학생부교과 전형

< 산출공식 >

모집단위	단계	배점	기본 점수	반영공식
해당모집단위	1	100	48	$100 - \{ (9\text{과목 총 등급 수} - 9) \times 0.72223 \}$

※ 정해진 과목수가 미달할 경우 이수한 모든 교과목 석차등급을 환산하여 적용

- 100점 만점 : $100 - \{ (\text{이수단위를 고려한 전 과목 평균 등급} \times 6.5) - 6.5 \}$

■ 의예·간호 전형

< 산출공식 >

모집단위	단계	배점	기본 점수	반영공식
의예과	1	80	48	$80 - \{ (\text{교과목 평균등급} \times 4) - 4 \}$
	2	64	38.4	1단계 $\times 0.8$
간호학과	1	80	48	$80 - \{ (9\text{과목 총 등급 수} - 9) \times 0.44445 \}$
	2	64	38.4	1단계 $\times 0.8$

※ 정해진 과목수가 미달할 경우 이수한 모든 교과목 석차등급을 환산하여 적용

- 80점 만점 : $80 - \{ (\text{이수단위를 고려한 전 과목 평균 등급} \times 4) - 4 \}$

■ 자기추천자, 체육특기자 전형

< 산출공식 >

모집단위	단계	배점	기본 점수	반영공식
해당모집단위	1	60	15	$60 - \{(총\ 등급\ 수\ 합 - 9) \times 0.625\}$
스포츠헬스케어학과	1	30	14.4	$30 - \{(총\ 등급\ 수\ 합 - 9) \times 0.216675\}$

- ※ 정해진 과목수가 미달할 경우 이수한 모든 교과목 석차등급을 환산하여 적용
- 60점 만점 : $60 - \{(이수단위를\ 고려한\ 전\ 과목\ 평균\ 등급 \times 5.625) - 5.625\}$
 - 30점 만점 : $30 - \{(이수단위를\ 고려한\ 전\ 과목\ 평균\ 등급 \times 1.95) - 1.95\}$

■ 지역인재 전형

< 산출공식 >

모집단위	단계	배점	기본 점수	반영공식
의예과	1	80	48	$80 - \{(교과목\ 평균등급 \times 4) - 4\}$
	2	64	38.4	$1단계 \times 0.8$

- ※ 정해진 과목수가 미달할 경우 이수한 모든 교과목 석차등급을 환산하여 적용
- 80점 만점 : $80 - \{(이수단위를\ 고려한\ 전\ 과목\ 평균\ 등급 \times 4) - 4\}$

■ 농어촌학생 전형

< 산출공식 >

모집단위	단계	배점	기본 점수	반영공식
해당모집단위	1	100	48	$100 - \{(9과목\ 총\ 등급\ 수 - 9) \times 0.72223\}$
신문방송학과, 컴퓨터공학부, 토목도시공학부, 보건안전공학과, 의용공학부	1	60	15	$60 - \{(총\ 등급\ 수\ 합 - 9) \times 0.625\}$
의예과	1	80	48	$80 - \{(교과목\ 평균등급 \times 4) - 4\}$
	2	64	38.4	$1단계 \times 0.8$
간호학과	1	80	48	$80 - \{(9과목\ 총\ 등급\ 수 - 9) \times 0.44445\}$
	2	64	38.4	$1단계 \times 0.8$

- ※ 정해진 과목수가 미달할 경우 이수한 모든 교과목 석차등급을 환산하여 적용
- 60점 만점 : $60 - \{(이수단위를\ 고려한\ 전\ 과목\ 평균\ 등급 \times 5.625) - 5.625\}$
 - 80점 만점 : $80 - \{(이수단위를\ 고려한\ 전\ 과목\ 평균\ 등급 \times 4) - 4\}$
 - 100점 만점 : $100 - \{(이수단위를\ 고려한\ 전\ 과목\ 평균\ 등급 \times 6.5) - 6.5\}$

■ 특성화고교 동일계열 출신자 전형

< 산출공식 >

모집단위	단계	배점	기본 점수	반영공식
해당모집단위	1	100	48	$100 - \{(9과목\ 총\ 등급\ 수 - 9) \times 0.72223\}$

- ※ 정해진 과목수가 미달할 경우 이수한 모든 교과목 석차등급을 환산하여 적용
- 100점 만점 : $100 - \{(이수단위를\ 고려한\ 전\ 과목\ 평균\ 등급 \times 6.5) - 6.5\}$

◆ 1998년 2월 이전 졸업자 및 검정고시 합격자 추후 모집요강 참조

실기고사 반영방법


■ 자기추천자 전형(스포츠헬스케어학과)

【실기고사 종목】


성 별	종 목	
남	100m 달리기	핸드볼 공 던지기
여		윗몸 일으키기

【실기종목 측정방법】

1. 공통종목

구분	100m달리기(남녀 공통)
시설	 <p>출발신호원 계측원 출발선 기록원</p>
계측방법	<ul style="list-style-type: none"> 출발신호원은 깃발을 들어 계측원에게 준비상황을 확인한다. 기록원의 조작에 의한 출발신호음에 따라 수험생은 출발한다. 수험생은 스탠딩 자세로 출발한다. 출발은 한 번에 1명씩 하는 것을 원칙으로 한다. (단, 사정에 따라 1명 이상 출발할 수도 있다.) 한 번 달리는 것을 원칙으로 한다. 파울인 경우 다시 한 번의 기회를 주며, 2번 모두 파울하면 기본 점수를 부여한다. 계시는 1/10의 단위로 계시하여 기록한다. 소수 첫째자리 미만은 버리고 기록한다.
주의사항	<ul style="list-style-type: none"> 스파이크 사용을 불허한다. 중도에서 넘어졌을 때는 최종 응시자 시험 후 재시험 기회 1회를 제공한다.

2. 세부종목

구분	핸드볼 공 던지기(남)	윗몸 일으키기(여)
시설	 <p>기록원 계측원</p>	 <p>기록원 계측원 수험생</p>
계측방법	<ul style="list-style-type: none"> 직경 2m 원 안에서 실시한다. 제한선 안에 떨어진 것은 유효한 것으로 인정한다. 공인 핸드볼(3호) 공을 사용한다. 2번 던져 좋은 기록으로 선택하는 것을 원칙으로 하며, 2번 모두 실격하면 최하점수를 부여한다. 버림하여 m 단위로 계측한다. 	<ul style="list-style-type: none"> 1분간 반복 실시한 횟수로 결정한다. 수험생은 양손을 머리 뒤에서 손가락을 끼어 맞잡고 실시한다. 양발을 모으고 다리를 무릎에 직각으로 굽혀 세우고 누운 자세에서 윗몸일으키기 대에 발을 고정시킨다. “시작” 신호와 함께 윗몸을 일으켜 팔꿈치가 대퇴부 위에 닿도록 하고 드러누울 때 머리뒤의 손등이 윗몸일으키기 대에 닿고 이를 연결동작으로 하면 1회로 인정한다.
주의사항	<ul style="list-style-type: none"> 기록에 영향을 주는 이물질(왁스, 송진 등) 사용을 금한다. 오버핸드스로우를 제외한 감아던지는 모든행위는 파울로 간주한다. 	<ul style="list-style-type: none"> 머리에서 손을 떼거나, 몸을 비틀거나, 팔꿈치가 무릎에 닿지 않거나, 머리 뒤의 손등이 매트에 닿지 않으면 1회로 간주하지 않는다. 허리반동을 사용할 시 1회로 간주하지 않는다.

■ 음악적재능 우수자 전형(음악학과)

【실기고사 과목 및 배점】

1. 실기고사과목

전공	실기고사과목	배점	합계
피아노	1. 고전주의(Beethoven)까지의 작품 1곡 또는 소나타 한 악장	※ 두곡 중 최소 한곡은	350
	2. 낭만주의부터 그 이후 작품 1곡	빠른 작품이어야 함	350
	3. 기초 독보 능력 테스트		100
800			
관현악	현악 : 협주곡이나 이에 상응하는 자유곡(느린 악장 제외) 관악 · 타악기 : 협주곡이나 이에 상응하는 자유곡(빠른악장 한 악장) (단, 타악기는 Snare Drum, Timpani, Marimba를 모두 합하여 10분 내외)	※ 반주자는 수험생 개인이 동반하여야 함	800
성악	1. 독일 가곡 1곡	※ 반주자는 수험생 개인이 동반하여야 함	400
	2. 이태리 가곡 1곡 또는 이태리 아리아 1곡	※ 원어로 부를 것	400
800			
작곡	1. 작곡실기 : 주어진 동기에 의한 피아노 곡(24마디 이상)	※ 제한시간 210분	400
	2. 화성학 : 전통화성 전반에 걸친 화성 풀이		200
	3. 피아노 : 소나타 중 빠른 악장 한 악장		200
800			

정시모집

일반학생 전형

1. 지원자격

고교졸업학력 소지(예정)자로서 2019학년도 대학수학능력시험에 응시한 자(한국사 필수 응시)

2. 전형방법

모집 군	모집단위	전형요소별 점수			
		수능성적	면접고사	실기고사	계
'가'	의예과	735	20		755
	스포츠헬스케어학과	400		600	1,000
	음악학과	200	100	700	1,000

※ 모든 성적은 소수3째 자리에서 반올림하여 2째 자리까지 산출합니다.

가. 수능성적 반영방법

모집단위	반영 영역수	국어	수학	영어	탐구	제2외국어 /한문	한국사
의예과	4	○	가	○	과탐 2과목		○(응시여부)
스포츠헬스케어학과, 음악학과	3	○	가/나	○	사/과/직 중 2과목	탐구영역 1개 과목으로 인정	○(응시여부)

1) 수능성적표 상의 각 영역·과목별 표준점수를 합산하여 반영합니다.(한국사 제외)

※ 영어 절대평가 실시에 따른 표준점수 반영표

등급	1	2	3	4	5	6	7	8	9
표점반영	135	130	123	114	103	94	87	82	79

2) 탐구영역은 가장 좋은 2개 과목의 표준점수를 합산하여 반영합니다.

3) 제2외국어/한문은 탐구영역의 1개 과목으로 인정합니다.(의예과 제외)

4) 해당영역 또는 탐구과목 수가 미달되는 경우 불합격 처리됩니다.

5) 한국사의 경우 응시여부를 필수로 반영하며, 미 응시할 경우 지원자격 미달로 불합격 처리됩니다.

6) 수능성적 만점이 735점이 아니거나 수능성적 반영 영역수가 '4'가 아닌 경우 해당 만점 기준으로 환산합니다.

나. 실기고사 반영방법
1) 스포츠헬스케어학과

구분	종목별 배점				계
	100m달리기	Z-run 달리기	핸드볼 공 던지기	윗몸 일으키기	
남	200	200	200		600
여	200	200		200	600

2) 음악학과

전공	실기과목	배점	합계	
피아노	1. 고전주의(Beethoven)까지의 작품 1곡 또는 소나타 한 악장	※ 두곡 중 최소 한곡은 빠른 작품이어야 함 320	700	
	2. 낭만주의부터 그 이후 작품 1곡	※ 모든 곡은 암기하여 연주해야 함 320		
	3. 기초 독보 능력 테스트	60		
관현악	현악 : 협주곡이나 이에 상응하는 자유곡(느린 악장 제외) 관악 : 타악기 : 협주곡이나 이에 상응하는 자유곡(빠른악장 한 악장) (단, 타악기는 Snare Drum, Timpani, Marimba를 모두 합하여 10분 내외)	※ 반주자는 수험생 개인이 동반하여야 함 700		
성악	1. 독일 가곡 1곡	※ 반주자는 수험생 개인이 동반하여야 함 350	700	
	2. 이태리 가곡 1곡 또는 이태리 아리아 1곡			※ 원어로 부를 것 350
작곡	1. 작곡실기 : 주어진 동기에 의한 피아노 곡(24마디 이상)	※ 제한시간 210분 350	700	
	2. 화성학 : 전통화성 전반에 걸친 화성 풀이			200
	3. 피아노 : 소나타 중 빠른 악장 한 악장			150

※ 실기고사 유의사항, 실기주제 등은 추후 모집요강을 참조하시기 바랍니다.

수능우수자 전형

1. 지원자격

고교졸업학력 소지(예정)자로서 2019학년도 대학수학능력시험에 응시한 자(한국사 필수 응시)

2. 전형방법

모집 군	모집단위	전형요소별 점수			
		수능성적	면접고사	실기고사	계
'가'	간호학과, 의생명화학과, 국제어문학부, 인문문화융합학부, 경영학부, 공공인재학부, 국제경상학부, 보건행정학과, 사회복지학과, 상담심리치료학과, 소비자·가족학과, 신문방송학과, 유아교육과, 특수교육과, 건축학과, 디자인엔지니어링학과, 미래에너지공학과, 전자IT기계자동차공학부, 컴퓨터공학부, 토목도시공학부, 환경공학과, 물리치료학과, 보건안전공학과, 의용공학부, 작업치료학과, 나노융합공학부, 바이오식품과학부, 바이오테크놀로지학부, 제약공학과, 헬스케어IT학과	735	-	-	735
'다'	컴퓨터시뮬레이션학과, 통계학과, 멀티미디어학부, 산업경영공학과, 실내건축학과, 임상병리학과	735	-	-	735

3. 수능성적 반영방법

모집단위	반영 영역수	국어	수학	영어	탐구	제2외국어 /한문	한국사
해당 모집단위	4	○	가/나	○	사/과/직 2과목	탐구영역 1개 과목으로 인정	○(응시여부)

가. 수능성적표 상의 각 영역·과목별 표준점수를 합산하여 반영합니다.(한국사 제외)

※ 영어 절대평가 실시에 따른 표준점수 반영표

등급	1	2	3	4	5	6	7	8	9
표점반영	135	130	123	114	103	94	87	82	79

나. 탐구영역은 가장 좋은 2개 과목의 표준점수를 합산하여 반영합니다.

다. 제2외국어/한문은 탐구영역의 1개 과목으로 인정합니다.

라. 해당영역 또는 탐구과목 수가 미달되는 경우 불합격 처리됩니다.

마. 한국사의 경우 응시여부를 필수로 반영하며, 미 응시할 경우 지원자격 미달로 불합격 처리됩니다.

본교 업무 부서 및 학부(과) 전화번호

업무	담당부서	전화번호	업무	담당부서	전화번호	
입학전형 안내	입학관리처	055)320-3700~2	등록금 수납 안내	경리과	055)320-3030~1	
장학제도 안내	장학지원과(장학)	055)320-3019	병무상담, 학자금대출 안내	학생지원	병무	055)320-3018
					용자	055)320-3634
입학, 휴학 등 학적관리 안내	교무처 (학사관리과)	055)320-3593	수강신청 및 수업관리 안내	교무처(수업)	055)320-3014~5	
기숙사 입주 안내	생활관	055)320-3344~5	국내, 국제 교류 안내	국제교류처(교류)	055)320-3536	
의과 대학	의예과	055)320-3079	공과 대학	건축학과	055)320-3470	
	간호학과	051)890-6826		디자인엔지니어링학과	055)320-3490	
문리과 대학	의생명화학학과	055)320-3219		멀티미디어학부	055)320-3490	
	컴퓨터시뮬레이션학과	055)320-3205		미래에너지공학과	055)320-4115	
		국제어문학부		055)320-3158	산업경영공학과	055)320-3632
				055)320-3311	실내건축학과	055)320-3490
	055)320-3175			전자IT기계자동차공학부	055)320-3182	
	인문문화융합학부	055)320-3150			055)320-3189	
		055)320-3318			055)320-3521	
		055)320-3500		컴퓨터공학부	055)320-3269	
	스포츠헬스케어학과	055)320-3170		토목도시공학부	055)320-3432	
	음악학과	055)320-3861		환경공학과	055)320-3247	
사회과학 대학	경영학부	055)320-3110		보건의료 융합대학	물리치료학과	055)320-3678
	공공인재학부	055)320-3127			보건안전공학과	055)320-3304
		055)320-3441	의용공학부		055)320-3291	
		055)320-3142	임상병리학과		055)320-3480	
	국제경상학부	055)320-3134	작업치료학과		055)320-3683	
	보건행정학과	055)320-3283	BNIT융합 대학		나노융합공학부	055)320-3631
	사회복지학과	055)320-3515		바이오식품과학부	055)320-3233	
	상담심리치료학과	055)320-4023		바이오테크놀로지학부	055)320-3261	
	소비자·가족학과	055)320-3240		제약공학과	055)320-3394	
	신문방송학과	055)320-3526		헬스케어IT학과	055)320-4128	
	유아교육과	055)320-3226	약학대학	약학과	055)320-3939	
	통계학과	055)320-3290				
	특수교육과	055)320-3773				

※ 장애학생상담 : 장애학생지원센터 055)320-3634~5

본교 캠퍼스로 오시는 길

■ 김해캠퍼스



㉞ 버스편

■ 부산 시내버스

- 직행(학교 앞 하차) : 128-1번
- 지내등에서 환승 : 130-1, 309, 1004, 127, 128, 123번

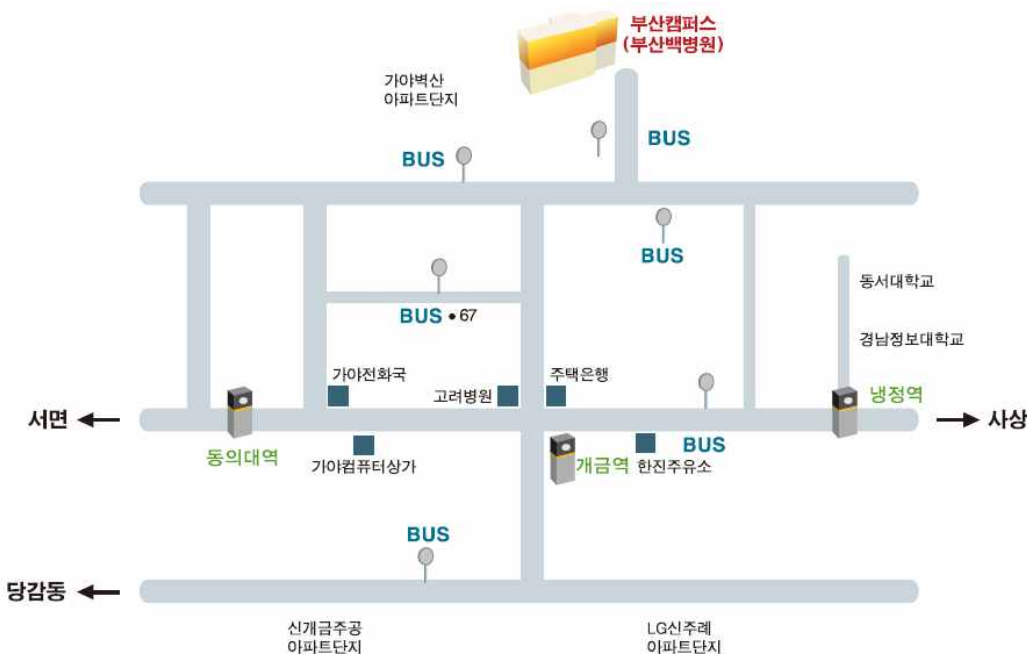
■ 김해 시내버스 : 1, 1-1, 2, 7, 8, 8-1, 97, 98, 상동공영1, 상동공영2

㉞ 경전철편 ■ 부산-김해 경전철 인제대(활천)역 하차 후 7번버스 탑승

㉞ 철도편 ■ 구포역(부산역 전) 하차 후 큰길 건너편 육교 밑 버스정류장에서 버스(8, 8-1) 탑승

㉞ 항공편 ■ 부산-김해 경전철 공항역 승차 → 인제대역 하차 → 7번버스 탑승

■ 부산캠퍼스



㉞ 버스편

- 일반버스 67, 110-1번, 마을버스 10번

㉞ 지하철편

- 2호선 개금역 하차

㉞ 병원순환버스 이용

- 개금지하철역에서 수시 운행



인제대학교
INJE UNIVERSITY

김해캠퍼스 : 50834 경남 김해시 인제로 197 ☎(055)334-7111 ~ 8

부산캠퍼스 : 47392 부산광역시 부산진구 복지로 75(부산백병원 내) ☎(051)894-3421 ~ 9

Homepage : <http://www.inje.ac.kr>

인제대학교 입학상담 : 전화 (055) 320-3700 ~ 2 / Fax (055) 334-0713